■まんだらぬりえ

規則正しい模様のまんだらぬりえは、ドイツでは子どものための造形あそびとして親しまれています。人物や草花、動物など形あるものの塗り絵と違い、どのように塗っても仕上がりがきれいなこともあり「色を楽しむ」ことに集中できます。

一般的なまんだらぬりえの枠線は 1〜2mm と細いため「はみ出して塗りづらい」、という保育現場の声を活かし、外枠を 5mm、内枠を 2〜4mm と通常のものより太い線にしました。

デザイン：サトウヒサオ / エルフ出版（日本）

プロダクトデザイナー　サトウヒサオ氏
武蔵野美術大学インダストリアルデザイン科卒。腕時計のデザイナーとして勤務後、イギリスのロイヤル・カレッジ・オブ・アート　デザインプロダクツ科に学ぶ。現在、イギリスにてプロダクト デザイナーとして活躍中。

・ぬりえブックMANDALA　50枚50柄　W14.8×H21cm（A5 版）　まんだらφ 12.9cm

HO-20　ぬりえブック
MANDALA 1　￥1,045（税込）
曲線を活かしたデザインです。



HO-21　ぬりえブック
MANDALA 2　￥1,045（税込）
直線を活かしたデザインです。



HO-34　ぬりえブック
MANDALA エキスパート　￥1,045（税込）
一枠の塗る面積が小さいので塗りやすいです。

・ぬりえブックMANDALA mini　30枚30柄　W10.5×H14.8cm（A6 版）　まんだらφ 9.3cm





HO-27　ぬりえブック
MANDALA mini3
ダイヤ　￥660（税込）





HO-28　ぬりえブック
MANDALA mini4
手まり　￥660（税込）





HO-29　ぬりえブック
MANDALA mini5
ビー玉　￥660（税込）





HO-30　ぬりえブック
MANDALA mini6
うちゅう　￥660（税込）

MANDALA mini のモビール
色を塗ったあと、余白を切り落とし、ラミネートやブッカーで透明コーティングをすれば保管がしやすく、ひもを付けて天井から吊るせば部屋の装飾になります。

MANDALA mini　セット

HO-31
4冊セット（3〜6）（4種 各1）　￥2,200（税込）

HO-32
2冊セット A（3,4）（ダイヤ、手まり）　￥1,210（税込）

HO-33
2冊セット B（5,6）（ビー玉、うちゅう）　￥1,210（税込）

■モビールキット

まんだらぬりえやトランスパレントペーパー、LaQや ロンディなどで作った作品に、ひもをつけてスポークに吊り下げればモビールになります。対角線に同じ位の大きさのモチーフを同じ位の長さの紐で吊るせばバランスがとれます。 folia 社（ドイツ）

FO2280
木製モビールキット　￥1,210（税込）
スポーク×6・木球×1・フック×1
完成品φ21.5cm　＊糸はついていません。



①スポークの先端に木工用ボンドを少しつけ、木球の穴に差し込みます。



②上部にフックを取り付けます。

③作品を吊り下げましょう。透明のテグスや色のきれいな糸をご用意ください。