

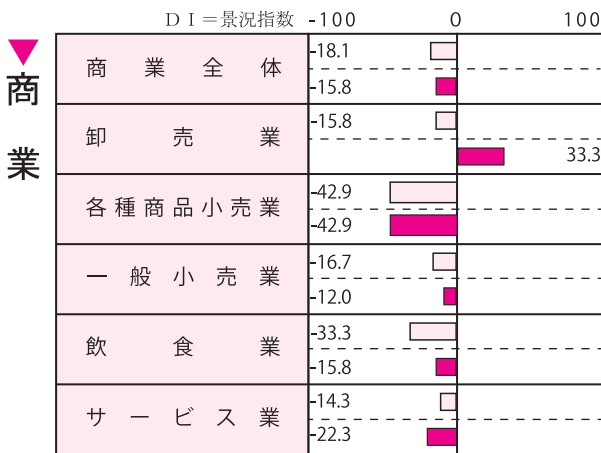


前3ヶ月比 商業、工業とも悪化
前年同月比 商業は改善、工業は悪化

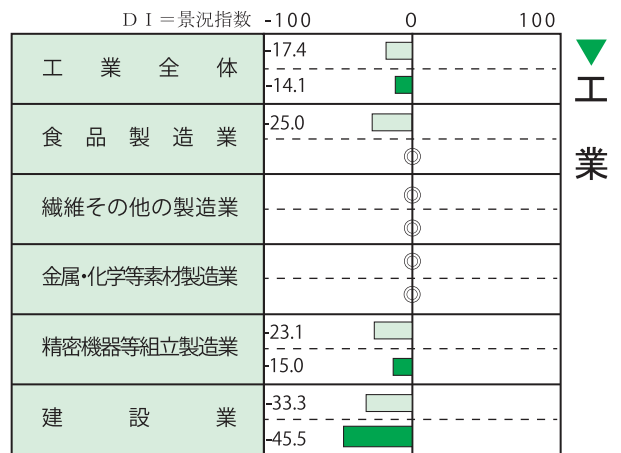
見通しー 商業、工業とも改善と予想

地元企業161社を対象に調査している当所管内景況調査（令和8年2月）をまとめた。商業は前3ヵ月比では-18.1（前回調査0.0）、前年同月比は-15.8（前回調査-19.0）で、前3ヵ月比は18.1ポイント悪化、前年同月比は3.2ポイント改善した。工業においては前3ヵ月比は-17.4（前回調査5.7）、前年同月比は-14.1（前回調査2.0）で、前3ヵ月比は11.7ポイント、前年同月比は12.1ポイント悪化した。

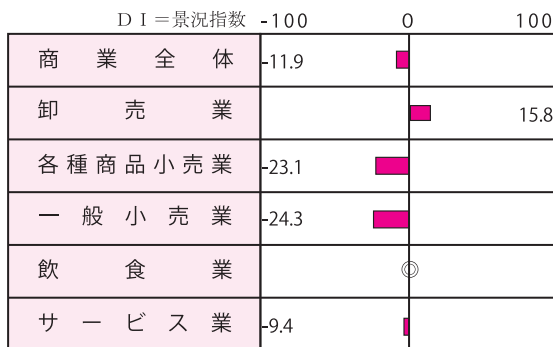
今後3ヵ月間の見通しは、商業は-11.9（前回調査-18.5）、工業は1.9（前回調査-15.2）で、商業は6.6ポイント、工業は17.1ポイント改善すると予想している。




現況



注…上段の数値は、前3ヵ月の平均と比較したDI指数
 下段の数値は、前年同月と比較したDI指数



今後の見通し



注…◎は、減少・増加等の回答数が同様、
 ○は、全回答が普通ないし同様を示す

▶市民生活動向（2月分）

人口	72,948人 (99.2%)	館林駅乗降者数	320,850人※ (105.1%)		
転入	186人 (78.8%)	インターチェンジ通行量	410,199台※ (100.0%)		
転出	179人 (78.5%)	建築件数			
出生	33人 (165.0%)			(新築)	25棟 (125.0%)
死亡	106人 (126.2%)			(住宅)	21棟 (123.5%)
有効求人倍率	1.48倍※ (102.1%)	(その他)	4棟 (133.3%)		
都市ガス供給量	33,164千m ³ (105.9%)	給水量	802,760 t (102.7%)		

※：1月分のデータ () …前年同月比