

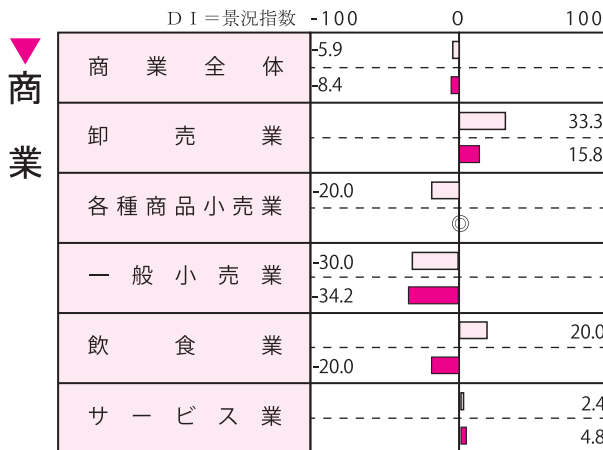


**前3ヶ月比 商業、工業とも改善**  
**前年同月比 商業は改善、工業はやや悪化**


**見通しー 商業はやや改善、工業は大幅に悪化と予想**

地元企業161社を対象に調査している当所管内景況調査(令和8年4月)をまとめた。商業は前3ヵ月比では-5.9(前回調査-18.1)、前年同月比は-8.4(前回調査-15.8)で、前3ヵ月比は12.1ポイント改善、前年同月比は7.4ポイント改善した。工業においては前3ヵ月比は-1.9(前回調査-17.4)、前年同月比は-16.0(前回調査-14.1)で、前3ヵ月比は15.5ポイント改善、前年同月比は1.9ポイント悪化した。

今後3ヵ月間の見通しは、商業は-8.1(前回調査-11.9)、工業は-21.6(前回調査1.9)で、商業は3.8ポイント改善、工業は23.5ポイント悪化すると予想している。

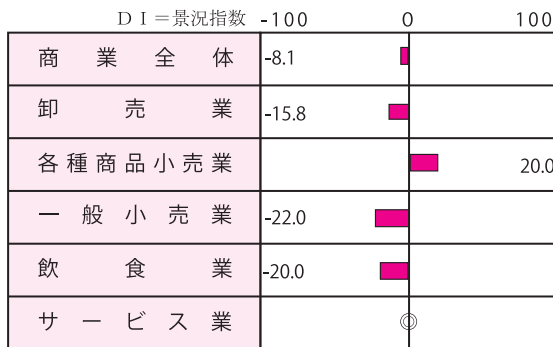


現況




工業

注…上段の数値は、前3ヵ月の平均と比較したDI指数  
 下段の数値は、前年同月と比較したDI指数



今後の見通し



注…(○)は、減少・増加等の回答数が同様、  
 ○は、全回答が普通ないし同様を示す)

▶市民生活動向(4月分)

人口	72,824人 (99.4%)	館林駅乗降者数	303,366人※ (105.7%)	
転入	261人 (88.8%)	インターチェンジ通行量	410,199台※ (100.0%)	
転出	281人 (95.3%)	建築件数		
出生	22人 (62.9%)		(新築)	28棟 (164.7%)
死亡	70人 (93.3%)		(住宅)	21棟 (175.0%)
有効求人倍率	1.35倍※ (98.5%)	(その他)	7棟 (140.0%)	
都市ガス供給量	33,843千m <sup>3</sup> (100.9%)	給水量	820,507 t (100.%)	

※: 3月分のデータ ( ) …前年同月比