

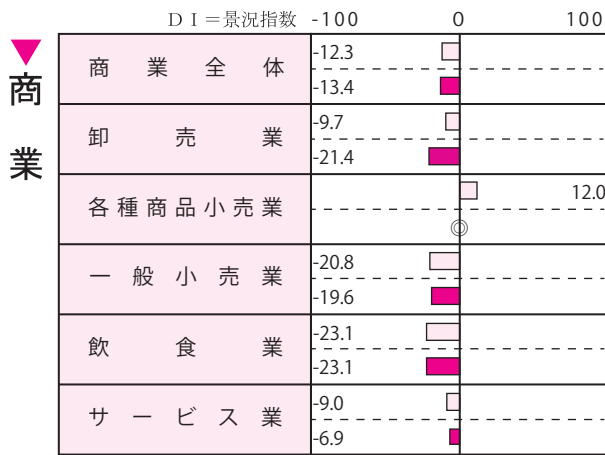


商業、工業ともにやや改善

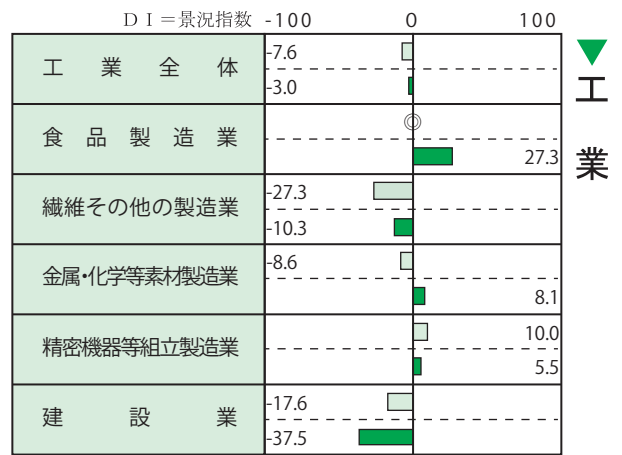
見通し—商業はやや悪化、工業は改善を予想

地元企業173社を対象に調査している当所管内景況調査（令和4年6月）をまとめた。商業は前3ヵ月比では-12.3（前回調査-11.0）、前年同月比は-13.4（前回調査-17.2）で、前3ヵ月比は1.3ポイント悪化、前年同月比は3.8ポイント改善した。工業においては前3ヵ月比は-7.6（前回調査-7.7）、前年同月比も-3.0（前回調査-17.3）で、前3ヵ月比は0.1ポイント、前年同月比は14.3ポイント改善した。


今後3ヵ月間の見通しは、商業は-14.6（前回調査-13.7）、工業は-4.2（前回調査-13.8）で、商業は0.9ポイント悪化、工業は9.6ポイント改善を予想している。



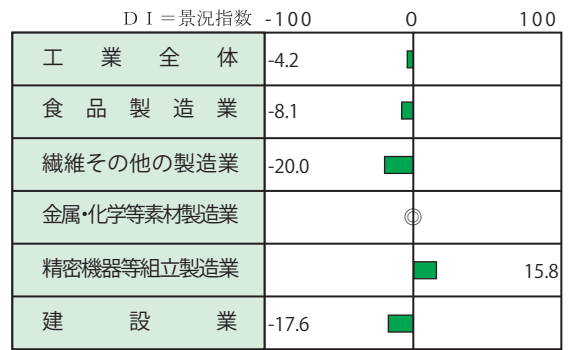
現況



注…上段の数値は、前3ヵ月の平均と比較したDI指数
下段の数値は、前年同月と比較したDI指数



今後の見通し



注…(⊙)は、減少・増加等の回答数が同様

▶市民生活動向（6月分）

人口	74,637人 (99.3%)	インターチェンジ通行量	※379,034台 (111.5%)
転入	248人 (157.0%)	新築建築件数	1棟 (10.0%)
転出	178人 (111.9%)	(住宅)	1棟 (10.0%)
出生	25人 (69.4%)	(店舗)	0棟 (-)
死亡	86人 (114.7%)	(工場)	0棟 (-)
有効求人倍率	※1.37倍 (120.2%)	(その他)	0棟 (-)
都市ガス供給量	31,531千m ³ (100.6%)	給水量	887,995t (98.4%)
館林駅乗降者数	290,700人 (112.3%)		

※有効求人倍率、インターチェンジ通行量は5月のデータです。() …前年同月比