

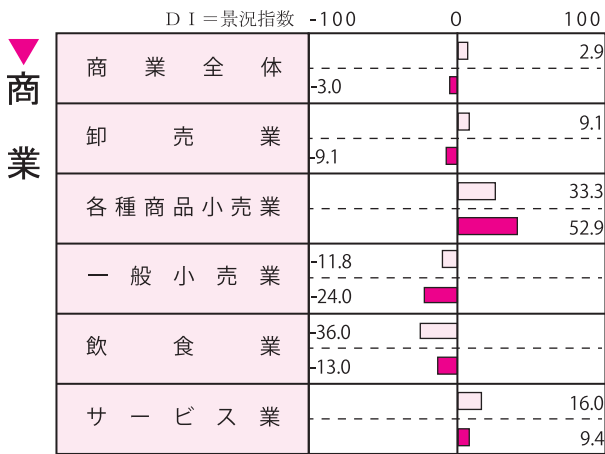


商業・工業とも前3カ月比は改善 前年同月比は商業は改善、工業は悪化

見通し — 商業は改善、工業は悪化と予想

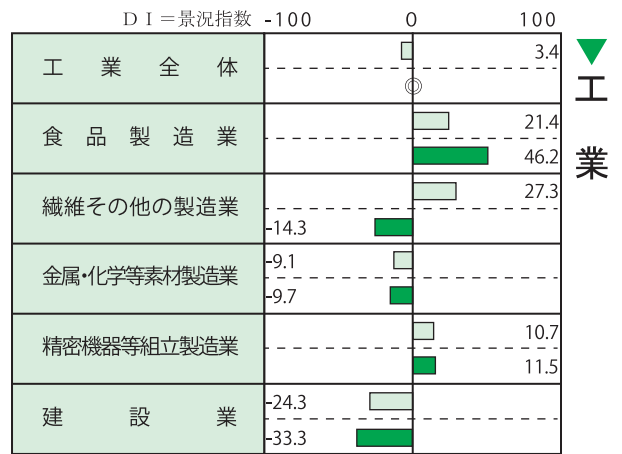
地元企業112社を対象に調査している当所管内景況調査（令和5年10月）をまとめた。商業は前3カ月比では2.9（前回調査-12.4）、前年同月比は-3.0（前回調査-4.8）で、前3カ月比は15.3ポイント、前年同月比は1.8ポイント改善した。工業においては前3カ月比は3.4（前回調査-10.8）、前年同月比は0.0（前回調査1.6）で、前3カ月比は14.2ポイント改善、前年同月比は1.6ポイント悪化した。

今後3カ月間の見通しは、商業は-3.8（前回調査-9.3）、工業は-10.3（前回調査10.3）で、商業は5.5ポイント改善、工業は20.6ポイント悪化すると予想している。



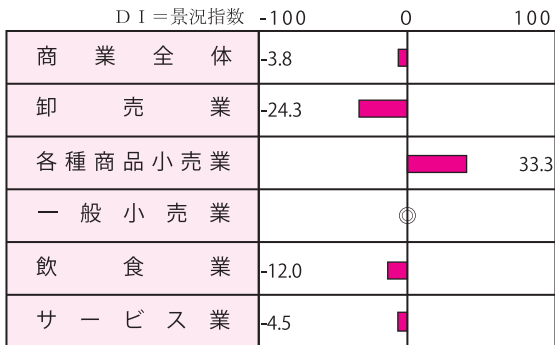
商業

現況




工業

注…上段の数値は、前3カ月の平均と比較したDI指数
下段の数値は、前年同月と比較したDI指数



今後の見通し



注…(○)は、減少・増加等の回答数が同様、
(○)は、全回答が普通ないし同様を示す

▶市民生活動向（10月分）

人口	74,181人 (99.6%)	館林駅乗降者数	304,860人※1 (104.6%)	
転入	241人 (123.6%)	インターチェンジ通行量	407,958台※2 (101.6%)	
転出	210人 (121.4%)	建築件数		
出生	33人 (132.0%)		(新築)	29棟 (※3)
死亡	92人 (113.6%)		(住宅)	25棟 (※3)
有効求人倍率	1.36倍※1 (85.0%)	(その他)	4棟 (※3)	
都市ガス供給量	30,750千m ³ (101.2%)	給水量	862,316 t (98.0%)	

※1：9月分のデータ、※2：8月分のデータ、※3：集計方法変更のため計算せず () …前年同月比