

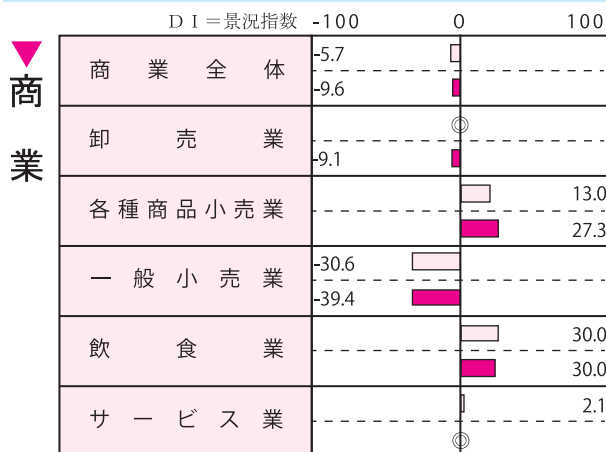


# 前3ヶ月比、前年同月比とも 商業は悪化、工業は改善


見通し — 商業は悪化、工業は改善と予想

地元企業112社を対象に調査している当所管内景況調査（令和5年12月）をまとめた。商業は前3ヵ月比では-5.7（前回調査-2.9）、前年同月比は-9.6（前回調査-3.0）で、前3ヵ月比は2.8ポイント、前年同月比は6.6ポイント悪化した。工業においては前3ヵ月比は8.9（前回調査3.4）、前年同月比は1.9（前回調査0.0）で、前3ヵ月比は5.5ポイント、前年同月比は1.9ポイント改善した。


今後3ヵ月間の見通しは、商業は-22.4（前回調査-3.8）、工業は-9.0（前回調査-10.3）で、商業は18.6ポイント悪化、工業は1.3ポイント改善すると予想している。




現況



注…上段の数値は、前3ヵ月の平均と比較したDI指数  
下段の数値は、前年同月と比較したDI指数



今後の見通し



注…○は、減少・増加等の回答数が同様、  
○は、全回答が普通ないし同様を示す

## ▶市民生活動向（12月分）

人口	74,084人 (99.5%)	館林駅乗降者数	306,720人※1 (114.6%)		
転入	205人 (99.0%)	インターチェンジ通行量	407,958台※2 (102.0%)		
転出	196人 (103.7%)	建築件数			
出生	18人 (78.3%)			(新築)	19棟 (※3)
死亡	100人 (112.4%)			(住宅)	18棟 (※3)
有効求人倍率	1.46倍 (82.0%)	(その他)	1棟 (※3)		
都市ガス供給量	32,674千m <sup>3</sup> (106.2%)	給水量	882,632 t (96.1%)		

※1：11月分のデータ、※2：8月分のデータ、※3：集計方法変更のため計算せず ( ) …前年同月比