

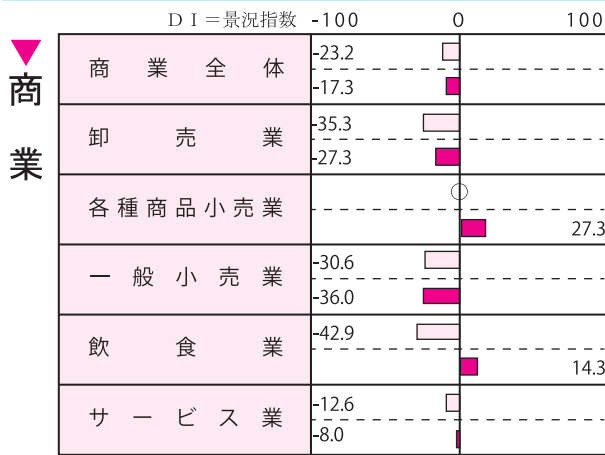


# 前3ヶ月比、前年同月比商業、工業とも悪化


見通し — 商業、工業とも改善と予想

地元企業172社を対象に調査している当所管内景況調査（令和6年2月）をまとめた。商業は前3ヵ月比では-23.2（前回調査-5.7）、前年同月比は-17.3（前回調査-9.6）で、前3ヵ月比は17.5ポイント、前年同月比は7.7ポイント悪化した。工業においては前3ヵ月比は-17.8（前回調査8.9）、前年同月比は-8.3（前回調査1.9）で、前3ヵ月比は26.7ポイント、前年同月比は10.2ポイント悪化した。

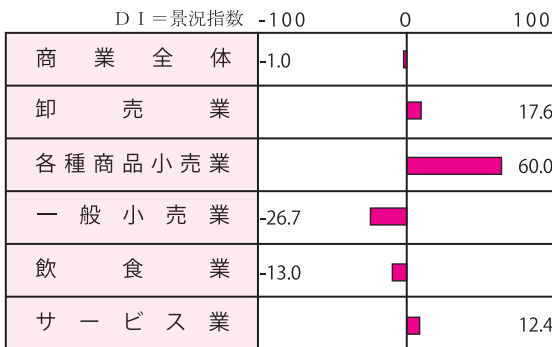
今後3ヵ月間の見通しは、商業は-1.0（前回調査-22.4）、工業は0.0（前回調査-9.0）で、商業は21.4ポイント、工業は9.0ポイント改善すると予想している。




現況



注…上段の数値は、前3ヵ月の平均と比較したDI指数  
下段の数値は、前年同月と比較したDI指数



今後の見通し



注…(○)は、減少・増加等の回答数が同様、  
(○)は、全回答が普通ないし同様を示す

## ▶市民生活動向（2月分）

人口	73,964人 (99.5%)	館林駅乗降者数	300,514人※1 (105.7%)	
転入	213人 (91.4%)	インターチェンジ通行量	410,199台※1 (118.4%)	
転出	194人 (107.2%)	建築件数		
出生	32人 (118.5%)		(新築)	26棟 (※2)
死亡	119人 (132.2%)		(住宅)	25棟 (※2)
有効求人倍率	1.36倍 (87.2%)	(その他)	1棟 (※2)	
都市ガス供給量	33,426千m <sup>3</sup> (105.7%)	給水量	882,632 t (96.1%)	

※1：1月分のデータ、※2：集計方法変更のため計算せず ( ) …前年同月比