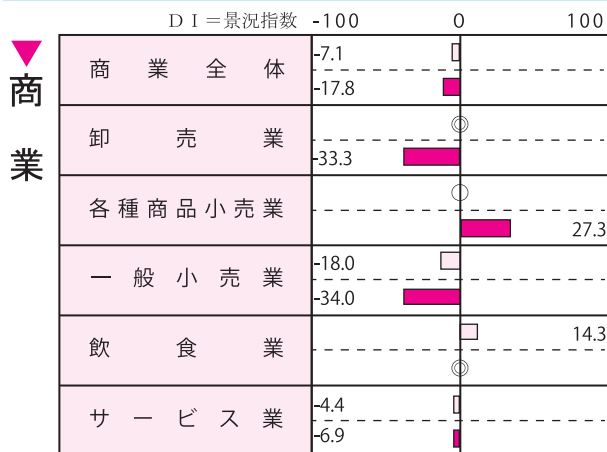




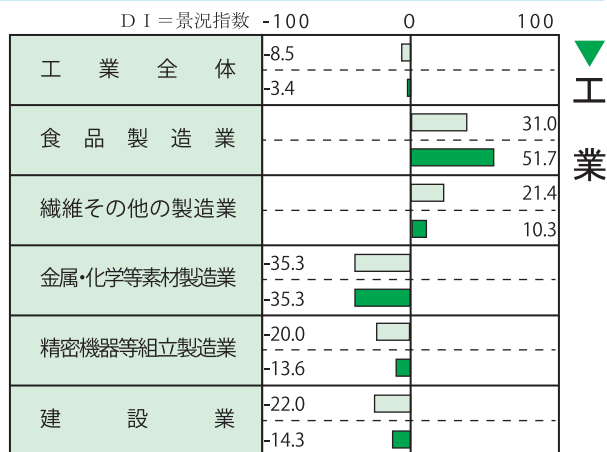
# 前3ヶ月比 商業工業とも改善 前年同月比 工業改善、商業やや悪化

## 見通しー 商業、工業とも悪化と予想

地元企業171社を対象に調査している当所管内景況調査（令和6年4月）をまとめた。商業は前3ヵ月比では-7.1（前回調査-23.2）、前年同月比は-17.8（前回調査-17.3）で、前3ヵ月比は16.1ポイント改善、前年同月比は0.5ポイント悪化した。工業においては前3ヵ月比は-8.5（前回調査-17.8）、前年同月比は-3.4（前回調査-8.3）で、前3ヵ月比は9.3ポイント、前年同月比は4.9ポイント改善した。今後3ヵ月間の見通しは、商業は-3.0（前回調査-1.0）、工業は-16.5（前回調査0.0）で、商業は2.0ポイント、工業は16.5ポイント悪化すると予想している。




現況



注…上段の数値は、前3ヵ月の平均と比較したDI指数  
下段の数値は、前年同月と比較したDI指数



今後の見通し



注…(○)は、減少・増加等の回答数が同様、  
(○)は、全回答が普通でない同様を示す

### ▶市民生活動向（2月分）

人口	73,835人 (99.5%)	館林駅乗降者数	271,498人※1 (95.5%)	
転入	311人 (117.4%)	インターチェンジ通行量	410,199台※1 (98.8%)	
転出	295人 (105.7%)	建築件数		
出生	27人 (108.0%)		(新築)	18棟 (※2)
死亡	80人 (112.7%)		(住宅)	14棟 (※2)
有効求人倍率	1.46倍 (101.4%)	(その他)	4棟 (※2)	
都市ガス供給量	33,641千m <sup>3</sup> (107.4%)	給水量	828,494 t (101.2%)	

※1：3月分のデータ、※2：集計方法変更のため計算せず ( ) …前年同月比