

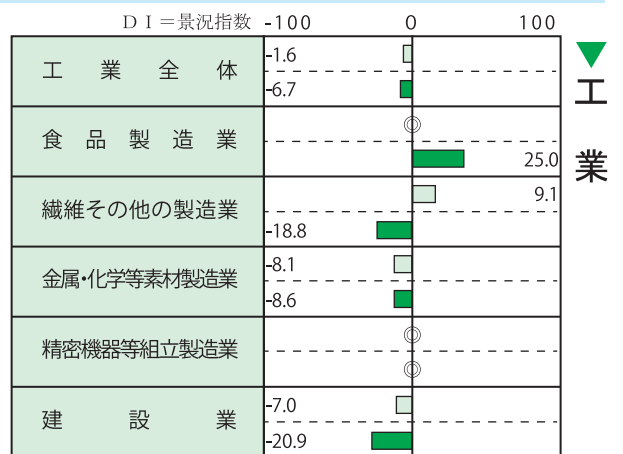
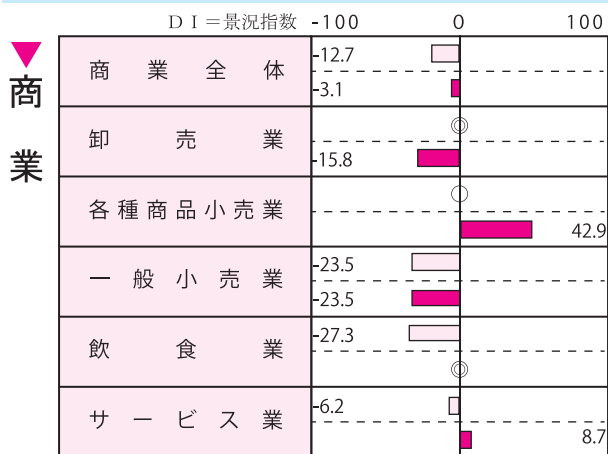


前3ヶ月比 商業は悪化、工業は改善
前年同月比 商業は改善、工業はやや悪化

見通しー 商業はやや悪化、工業はやや改善と予想



地元企業168社を対象に調査している当所管内景況調査（令和6年6月）をまとめた。商業は前3ヵ月比では-12.7（前回調査-7.1）、前年同月比は-3.1（前回調査-17.8）で、前3ヵ月比は5.6ポイント悪化、前年同月比は14.7ポイント改善した。工業においては前3ヵ月比は-1.6（前回調査-8.5）、前年同月比は-6.7（前回調査-3.4）で、前3ヵ月比は6.9ポイント改善、前年同月比は3.3ポイント悪化した。

今後3ヵ月間の見通しは、商業は-7.7（前回調査-3.0）、工業は-12.6（前回調査-16.5）で、商業は4.7ポイント、工業は3.9ポイント悪化すると予想している。



現況

注…上段の数値は、前3ヵ月の平均と比較したDI指数
下段の数値は、前年同月と比較したDI指数



今後の見通し

注…○は、減少・増加等の回答数が同様、
○は、全回答が普通ないし同様を示す

▶市民生活動向（6月分）

人口	73,740人 (99.4%)	館林駅乗降者数	328,228人※1 (101.3%)	
転入	189人 (70.5%)	インターチェンジ通行量	410,199台※1 (105.0%)	
転出	199人 (101.0%)	建築件数		
出生	38人 (100.0%)		(新築)	21棟 (※2)
死亡	72人 (114.3%)		(住宅)	13棟 (※2)
有効求人倍率	1.24倍※1 (96.9%)		(その他)	8棟 (※2)
都市ガス供給量	31,985千m ³ (106.5%)	給水量	843,552 t (102.5%)	

※1：3月分のデータ、※2：集計方法変更のため計算せず () …前年同月比