


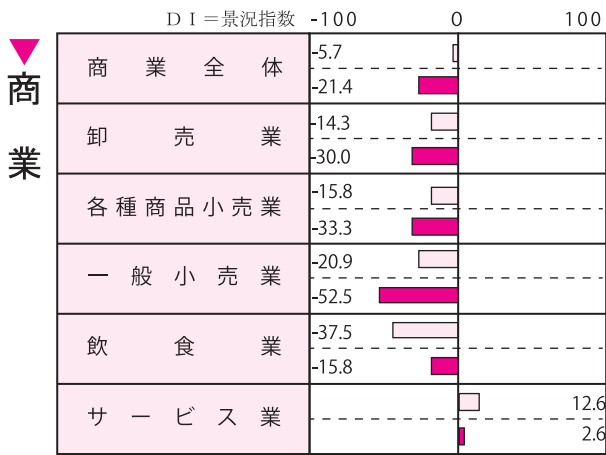


前3ヶ月比 商業、工業とも改善
前年同月比 商業、工業ともやや悪化

見通しー 商業はやや悪化、工業はやや改善と予想


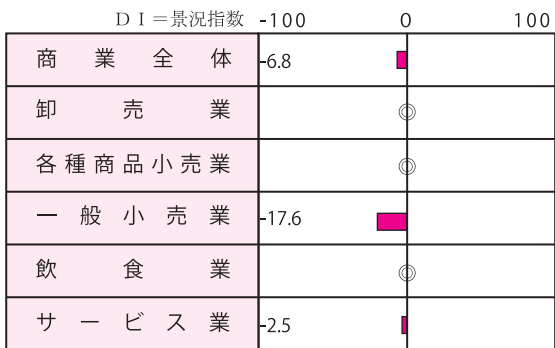
地元企業166社を対象に調査している当所管内景況調査（令和6年10月）をまとめた。商業は前3ヵ月比では-5.7（前回調査-25.4）、前年同月比は-21.4（前回調査-16.7）で、前3ヵ月比は19.7ポイント改善、前年同月比は4.7ポイント悪化した。工業においては前3ヵ月比は0.0（前回調査-7.9）、前年同月比は-10.1（前回調査-9.7）で、前3ヵ月比は7.9ポイント改善、前年同月比は0.4ポイント悪化した。

今後3ヵ月間の見通しは、商業は-6.8（前回調査-4.9）、工業は0.0（前回調査-1.6）で、商業は1.9ポイント悪化、工業は1.6ポイント改善すると予想している。



現況

注…上段の数値は、前3ヵ月の平均と比較したDI指数
 下段の数値は、前年同月と比較したDI指数



今後の見通し

注…◎は、減少・増加等の回答数が同様、
 ○は、全回答が普通ないし同様を示す

▶市民生活動向（10月分）

人口	73,700人 (99.4%)	館林駅乗降者数	314,580人※1 (103.2%)
転入	248人 (102.9%)	インターチェンジ通行量	410,199台※1 (105.0%)
転出	204人 (97.1%)	建築件数	
出生	27人 (81.8%)	（新築）	27棟 (※2)
死亡	84人 (91.3%)	（住宅）	22棟 (※2)
有効求人倍率	1.33倍※1 (97.8%)	（その他）	5棟 (※2)
都市ガス供給量	31,881千m ³ (103.7%)	給水量	849,253 t (98.5%)

※1：9月分のデータ、※2：集計方法変更のため計算せず () …前年同月比