

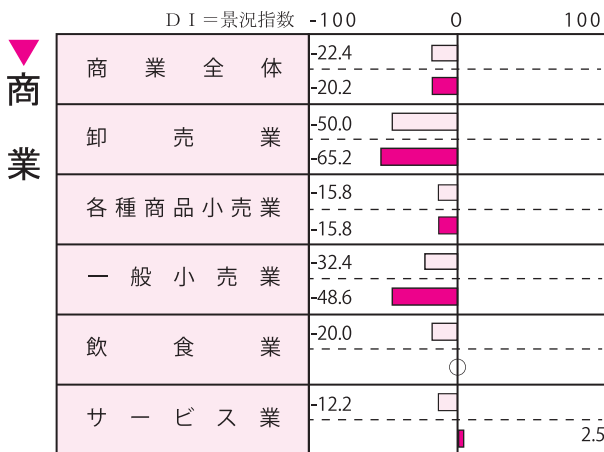


前3ヶ月比、前年同月比とも商業、工業は悪化

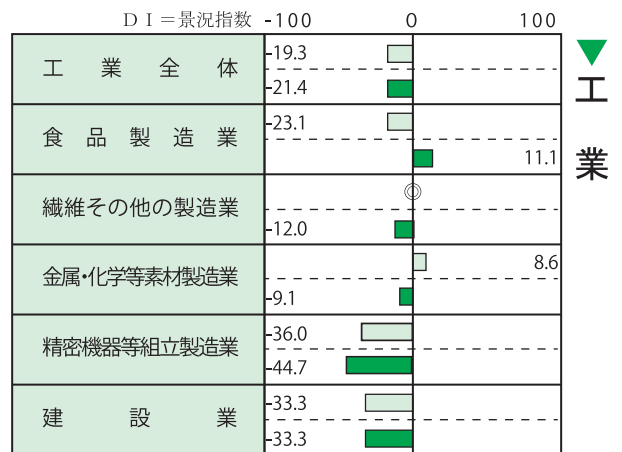
見通しー 商業は改善、工業はやや改善と予想

地元企業166社を対象に調査している当所管内景況調査（令和7年2月）をまとめた。商業は前3ヵ月比では-22.4（前回調査3.5）、前年同月比は-20.2（前回調査-13.8）で、前3ヵ月比は25.9ポイント、前年同月比は6.4ポイント悪化した。工業においては前3ヵ月比は-19.3（前回調査1.6）、前年同月比は-21.3（前回調査-11.5）で、前3ヵ月比は20.9ポイント、前年同月比は9.9ポイント悪化した。

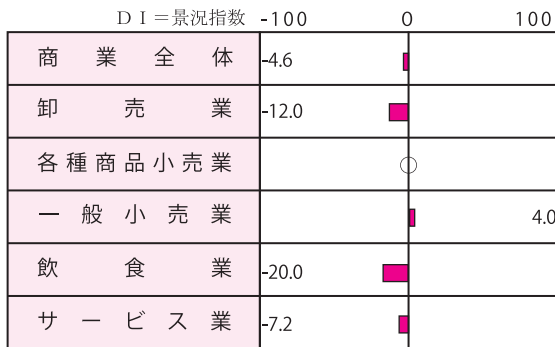
今後3ヵ月間の見通しは、商業は-4.6（前回調査-21.3）、工業は-6.8（前回調査-8.0）で、商業は16.7ポイント、工業は1.2ポイント改善すると予想している。




現況



注…上段の数値は、前3ヵ月の平均と比較したDI指数
下段の数値は、前年同月と比較したDI指数



今後の見通し



注…(○)は、減少・増加等の回答数が同様、
○は、全回答が普通ないし同様を示す

▶市民生活動向（2月分）

人口	73,523人 (99.4%)	館林駅乗降者数	305,164人※1 (101.5%)		
転入	236人 (110.8%)	インターチェンジ通行量	410,199台※1 (100.0%)		
転出	228人 (117.5%)	建築件数			
出生	20人 (62.5%)			(新築)	20棟 (※2)
死亡	84人 (70.6%)			(住宅)	17棟 (※2)
有効求人倍率	1.45倍※1 (106.6%)	(その他)	3棟 (※2)		
都市ガス供給量	31,328千m ³ (93.7%)	給水量	781,686 t (96.6%)		

※1：1月分のデータ、※2：集計方法変更のため計算せず () …前年同月比