

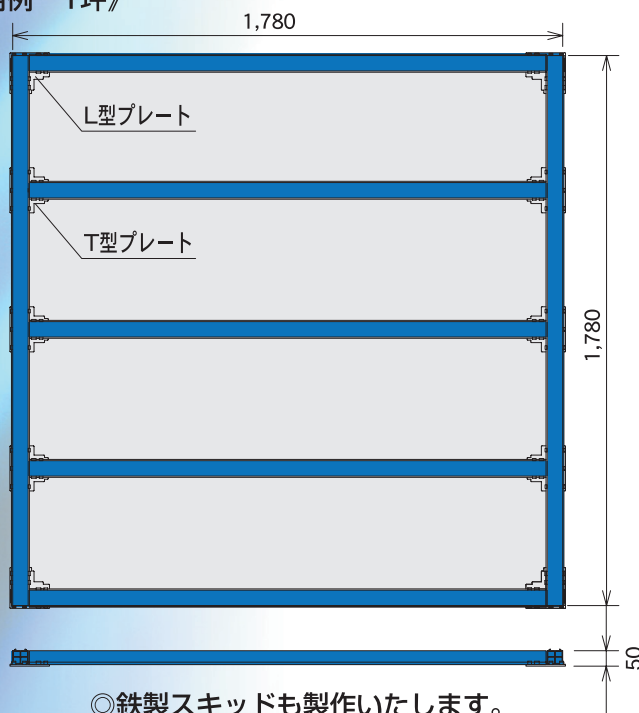
SPECIFICATIONS

仕様

スキッド仕様

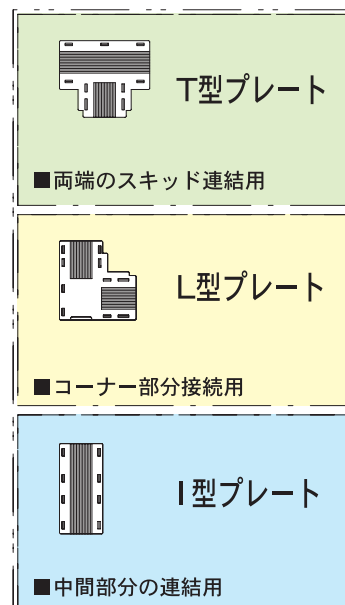
樹脂製：50W × 50H 硬質塩ビ製角パイプ
角パイプの連結は、L型、T型、I型の3種類の継手でワンタッチ連結

《使用例 1坪》



《継手図面》

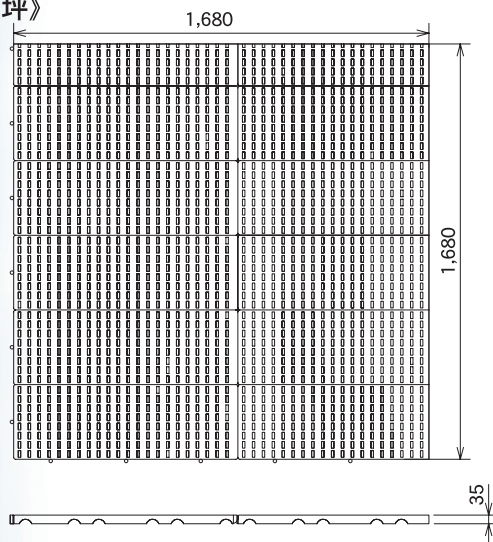
◎ジョイントパーツ



スノコ仕様

1ブロック 300W × 900L ポリプロピレン製
1ブロックごとに取り外し可能。

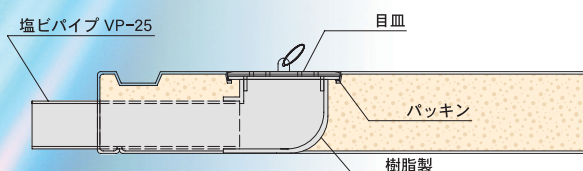
《使用例 1坪》



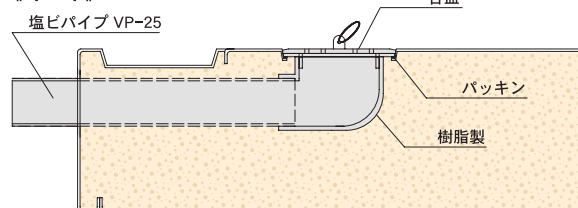
床排水仕様

床パネルの横に排水口が出ているため、現場での配管が簡単。

《冷蔵》



《冷凍》



床排水は床パネル埋め込み型となります。特注で下抜き型も製作いたします。