

# 視線誘導標 (視線誘導標設置基準適合)

## 高速道路用

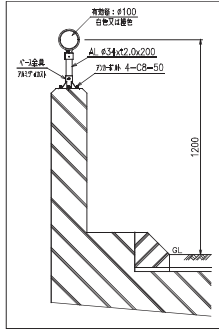
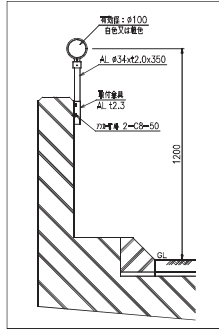
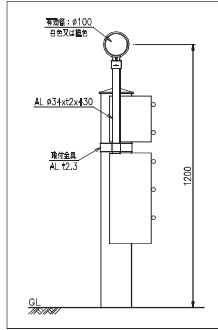
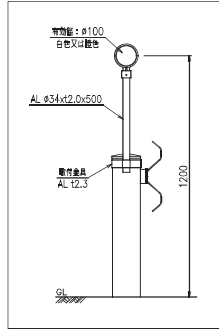
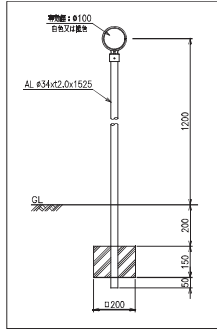
### 一眼タイプ

土中用

ガードレール用

ガードケーブル用

高欄用



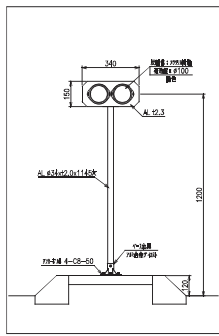
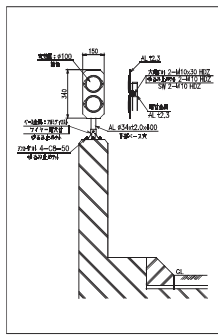
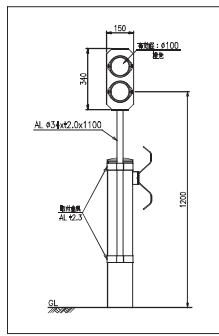
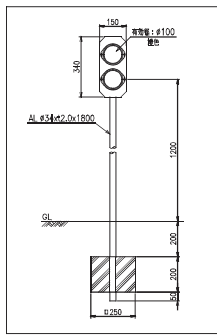
### 二眼タイプ

土中用

ガードレール用

高欄用 (落下防止)

ベース式 (2眼横)

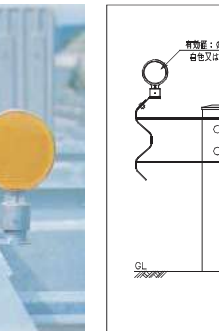
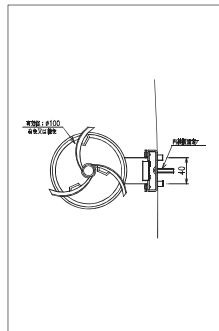
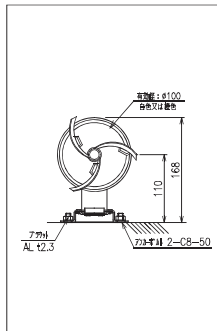


### その他

トンネル縁石用

トンネル内装板用

中分ガードケーブル用



## 一般道用

片面/両面/平行タイプがあります。

土中式

コン中式

バンド式

