

▶ 右半身不随者様向け補助装置



SG-2 SG-12用ホーンスイッチ



128 グリップを握りながら、親指でスイッチを押すことでホーンが鳴らせます。

LW-1 左ウインカーレバー



129 ハンドル右のウインカーを左から操作できる延長レバー。(輸入車にも対応いたします)

左アクセルペダル


右半身が不自由な方が左足でアクセル操作をするための装置です。右足でもアクセル操作でき、この装置を使用しない方も運転できます。

LA-1 吊り下げタイプ




130 右側のアクセルを誤って踏まないように遮へい板を設置します。

LA-2 床置き脱着タイプ



131 オルガン式の本体を床に設置。右側には遮へい板がついています。


LA-3 左右跳ね上げタイプ



132 左右両方のアクセルペダルを跳ね上げられるタイプ。左右アクセルの切替が簡単にできます。


片手が不自由な方のためのステアリンググリップ

脱着式ステアリンググリップベース



133 お客様のご希望に合わせたステアリンググリップを取付けるためのベース装置です。

SG-12 丸型グリップタイプ



134 丸型のグリップで、簡単に取り外しができる旋回装置です。

SG-4 スティック型旋回装置



135 スティック型のグリップで、長さの指定ができる旋回装置です。

SG-3 手型旋回装置



136 採寸 手形を取って作成するオリジナル旋回装置です。運転中に手が滑り落ちません。

SG-6 ハンドタイプ旋回装置



137 採寸 掌を開いたまま使用する旋回装置です。オリジナルで作成します。

RW-1 リモコン付旋回装置



138 旋回装置SG-12にウインカー、ホーン、ライト各種、ハザードスイッチを取付け。グリップを握ったまま親指で各スイッチを操作します。

※車いす移動車は02ページをご覧ください。

▶ 架装ご依頼前に確認をお願いいたします。

- 運転免許所の条件をご確認ください。条件により補助装置が決まります。
- 手動装置、左足用アクセル、足踏式方向指示器、右駐車ブレーキレバー、足動装置、運転用改造座席の補助手段が講じられている自動車は非課税です。
- 助成金の申請はお済ですか？ 事前申請になりますので、各市町村役場の障がい福祉課へお問い合わせください。
- 自動車税が減免になる事があります。詳しくは普通車は県税事務所、軽自動車は市町村税務課へお問い合わせください。