

業務用・家庭用 抗ウイルスエアコンフィルター

ecowin[®] フィルター

病院用・介護施設・学校施設・保育園・集会施設



ecowinフィルターとは
キレイな空気

銅イオンが菌やウイルスの中に入り、たんぱく質や核酸と結合し、菌やウイルスの活動を抑制します。

ほごりと一緒に菌やウイルスをキャッチ！

ウイルスに対する抗菌試験をクリア！

抗菌・抗MRSA試験
JISL1902:2015

抗菌活性値

5.8

基準値2.2以上
(試験菌株)黄色ブドウ球菌
肺炎かん菌・MRSA

抗カビ性量試験
JIS1921:2015、吸収法

抗カビ活性値

3.2

基準値3.0以上
(試験菌株)クロカビ

抗ウイルス試験JIO18184、
ブランク法

抗ウイルス活性値

4.1

基準値3.0以上
(試験菌株)
インフルエンザウイルス

家庭用には



安心安全な空間を造ります

フィルター内に含まれた銅イオンの殺菌力によってさまざまな菌ウイルス、カビの増殖を制御します。お客様や従業員さんを守れます。

エアコンが簡単に優秀な空気清浄機に早変わり。

ecowin フィルター家庭用

業務用には



ecowin フィルター業務用

業務用・家庭用エアコンの吸い込み口に取り付けるだけ

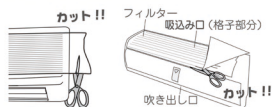
ecowinフィルターを通してお部屋、オフィスなどのウイルス蔓延を防止。



取付方法

◆壁掛型エアコン(前面吸い込タイプ)◆

■フィルターをカットする



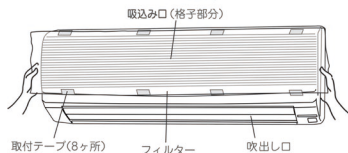
[前面吸気口タイプ]

[上部吸気口タイプ]

エアコンの吸込み口のサイズに合わせて
フィルターを切ってください。

■フィルターを取付ける

取付テープの上にフィルターを重ねて
手で押さえながらフィルターを取り付け
てください。



吹き出し口にフィルターが掛からないよう、ご注意ください。
吹き出し口がエアコン上面に付てる場合も同様です。

◆天井取付型エアコン◆

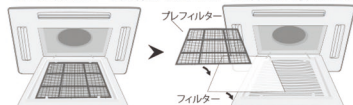
【エアコン外部に取付ける場合】

取付けテープを取り付け、フィルターを設置します。



【エアコン内部に取付ける場合】

エアコン本体のカバーを取り外し、プレフィルターとの間に挟んで使用します。



◆吸い込み口に取付けてください◆



取付けテープは1cm×12mmに
カットされています。



ecowin フィルター業務用

15982800 1パック(2枚入り)×50/パック入り

15982801 2枚入り×1/パック

・620×620・不織布・取付テープ付

ecowin フィルター家庭用

15982810 1パック(2枚入り)×50/パック入り

15982811 2枚入り×1/パック

・400×800・不織布・取付テープ付