



カラーフォーマー・ガーメント掛け・包装機

家庭では出せない丸みとパリッと感を！
クリーニング屋品質のシャキッと感を！



筒部サイズ 上部φ100
下部φ165


カラーフォーマー
07040100 非加熱式
●φ360×H1100～1200
●スチール製メラミン焼付塗装、アルミアルマイト加工

Point!
ここがポイント!
首周りサイズ 37～50cm まで対応。



Point!
ここがポイント!
上部が回転します

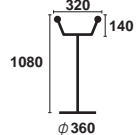
ワイシャツの仮置きにご利用ください。



①X型 ②Y型

片側のみに掛けると倒れる場合がございますので、左右均等にお掛けください。

Comment
白衣用等にパイプの高さ変更承ります。




320 140 1080 φ360

ワイシャツスタンド
04110300 ①X型
04110400 ②Y型
●φ360×W320×H1080
●スチール製クロームメッキ・メラミン焼付塗装 ●上部回転可

Point!
ここがポイント!
コートもOK!!

カバーを掛けるお手伝い。バーが下がって取り出しラクラク!

ご使用方法



掛部拡大
ペダルを踏むとハンガーを掛けた棒が下がります。

包装の必需品

1本掛スタンド
04120100
●W345×D350×H1000～1450
●スチール製クロームメッキ・メラミン焼付塗装
●メッキ部のみ組立式

Point!
ワイシャツのボタンが掛けやすい!
使うハンガーを選ばずとにかく簡単!!

これ1台で、オープン、ハーフどちらのハンガーも使用可能。



ハーフ
オープン

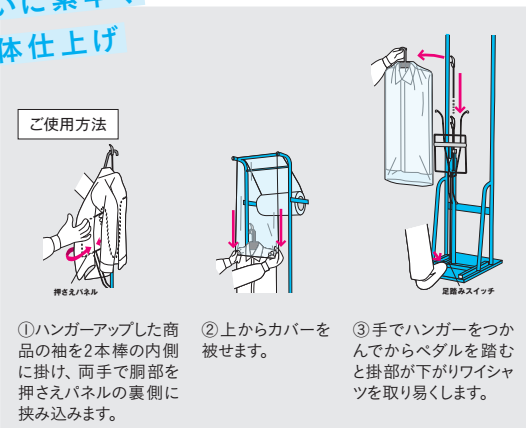
※一部使用できないハンガーもございますので、お気軽にお問い合わせください。

ボタン掛けるだけスタンド
07120000
●φ360×H1225
●スチール製クロームメッキ、メラミン焼付塗装

完売御礼

きれいに素早く立体仕上げ

ご使用方法



①ハンガーアップした商品の袖を2本棒の内側に掛け、両手で胴部を押さえパネルの裏側に挟み込みます。
②上からカバーを被せます。
③手でハンガーをつかんでからペダルを踏むと掛部が下がりワイシャツを取り易くします。

ハーフワイシャツ用 手動包装機B型セット
07020100 本体+W340用ガーメント掛
●W400×D530×H1900
●スチール製クロームメッキ・メラミン焼付塗装
※装着可能なガーメントロール幅340
※本体のみ・ガーメント掛のみの販売も致します。
07020200 B型本体のみ
07010200 W340用ガーメント掛のみ

在庫限り **お客様組立** **スライド** ※ハーフワイシャツ用 手動包装A型セットは廃番となりました。