

ゆるやかな曲線が美しい

アールドア



曲げ強化ガラスが作り出す美・感性。
洗練されたシンプルなスタイルが印象的です。

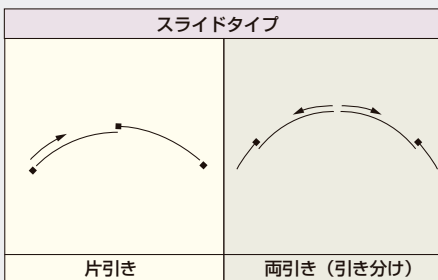


■ご注意

(スライドタイプ)

- R寸法が小さいと、自動ドア用エンジンが製作できない場合や錠前の種類によっては取り付けられない場合がありますので、R寸法が1200mm以下のドアについては、お問い合わせください。

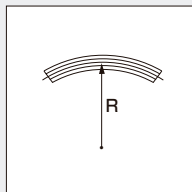
■アールドアのの開閉パターン



■設計上のご注意

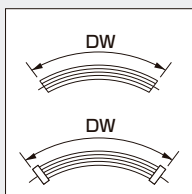
● R寸法の基準

ドアフレームの見込に関係なく、ガラス厚みの中心までをRの基準とします。



● DW寸法の基準

ドアR寸法の弧の長さをDW寸法とします。



美しい感性アールドア

アールドア<スライドタイプ>

品番: DPT-RSL

■標準仕様

- ガラス: 透明アールハードガラス (曲げ強化ガラス) 12 mm
- フレーム: ステンレス (SUS304) ヘアライン
- 錠前: 種類: ゴール / 位置: 両面下
- ハンガー: 固定ハンガー ● 振れ止め: 2ヶ所

■オプション仕様

- フレーム: ステンレス (SUS304) 鏡面・焼付着色、他

◆用途 = ホテル、銀行、ビル、デパート、マンションなど、モダンでハイセンスなイメージを演出したいファサードや、高級専門店、飲食店などアーバンなデザインが求められるエントランスに最適です。

■錠前オプション

	DW x DH (mm)	R寸法 (mm)
最大寸法	1300 × 2500	10000
最小寸法	600 × 1800	1200

- 上記サイズを超える場合は、お問い合わせください。

種類	メーカー	品番
フラット錠	美和	TRU ※
	ゴール	BGU
	ユーシン・ショウワ	326 ※
シリンダー錠	美和	TRT
	ゴール	2510
	ユーシン・ショウワ	325G 8027

(この品番に関してはデッドボルト芯基本70mm ※は100mm)
R寸法が1200mm以下は取り付け不可

