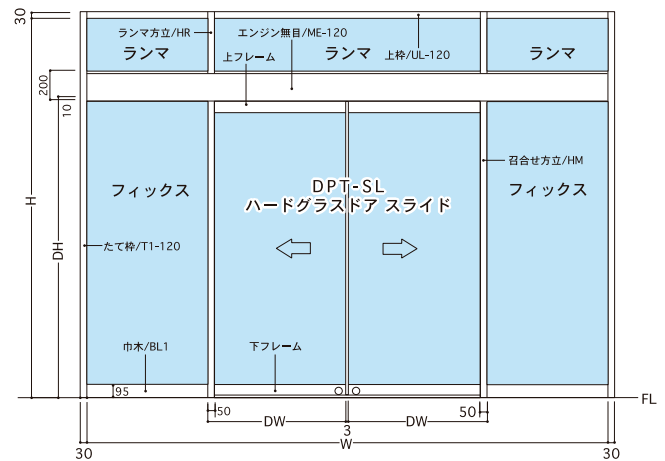




ハードグラス工業の標準サッシ部材120シリーズを使用した開口ユニットです。エンジン無目又はエンジン上枠には、各社の自動ドアエンジンや引き戸クローザが取り付けられるようになっており、ハードグラスドアのスライド各タイプに最適の設計に施されています。



ステンレスサッシ スライドドア用

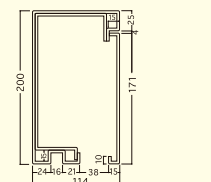
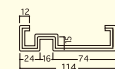


参考部材 (スライドドア用-120シリーズ)

上 枠

UL-120

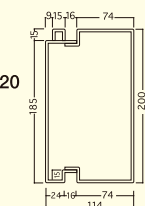
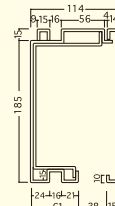
UE-120



無 目

ME-120

MEF-120

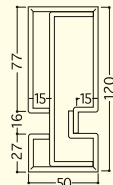
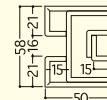
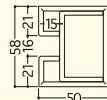


方 立

HM

HR

H3-120

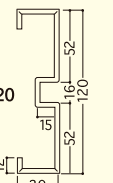
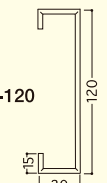
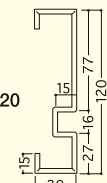


た て 枠

T1-120

T2-120

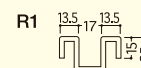
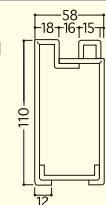
TC-120



巾 木

BL1

ガイドレール



標準仕様

	スイングドア用	スライドドア用
材 質	ステンレス(SUS304)	←
板 厚	1.5 mm	←
表面仕上げ	ヘアライン	←
曲 げ	B角出し曲げ	←
枠見付	30 mm	←
枠見込	100 mm	120 mm
ガラス溝幅	16 mm	←
付属部品	トップピボット アングルピース	ガイドレール アングルピース

オプション仕様(スイング・スライド共通)

材 質	ステンレス2B / スチール / 真鍮
表面仕上げ	ステンレス鏡面 バイブレーション カラーステンレス各色(ヘアライン・鏡面) エッチング 焼付着色 ダル/サテン
曲 げ	A角・普通曲げ
枠見付 枠見込 ガラス溝幅	自由設定