



強化ガラスドア用フロアヒンジ 中心吊り

内外自由開き
一方開

スリムタイプ

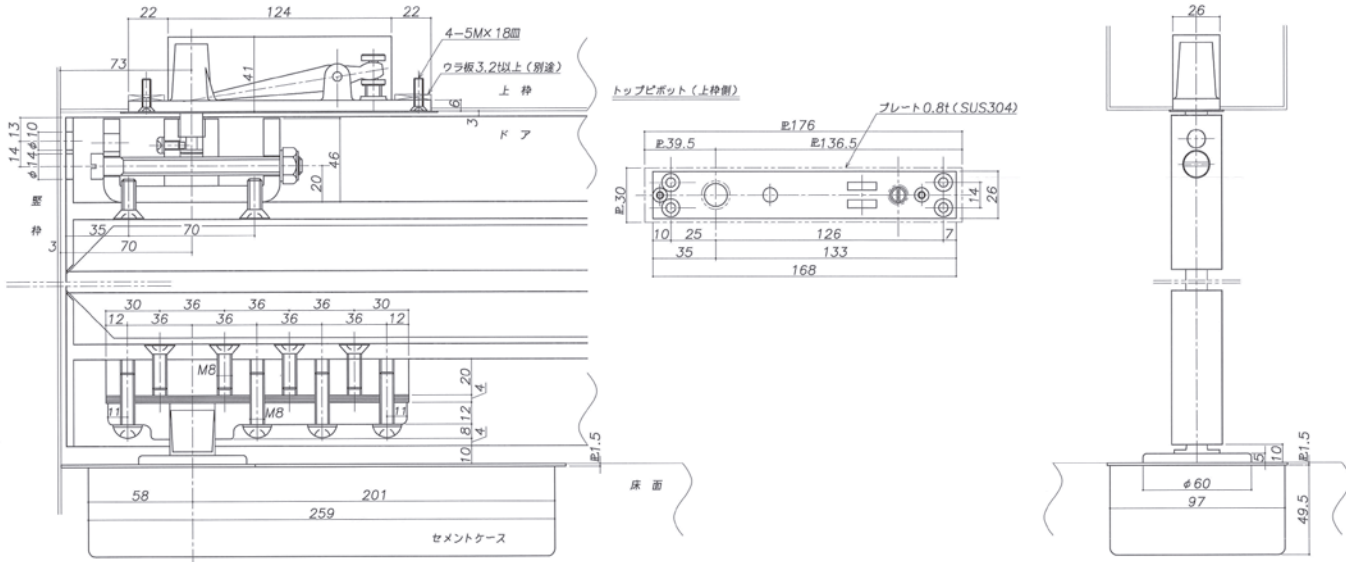
90° ストップ付き

ストップなし

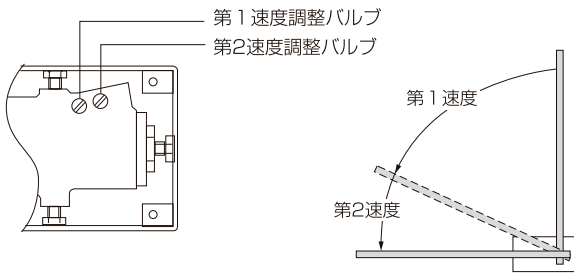
- HS100N
- HS101N

- H100N
- H101N

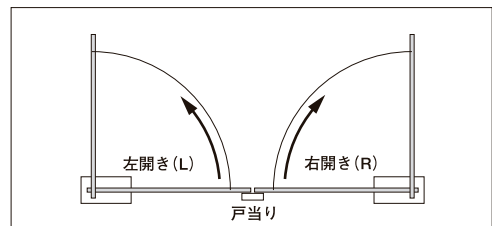
最大開き角度
内外自由開 120°
一方開 115°



一方開き用は2速調整になります



開き勝手図(一方開き用)



一方開きの場合は、上記の“開き勝手図”に従って製品の品番の語尾に「R」または「L」記号を付してご注文ください。尚、一方開きの場合は必ず戸当りが必要です。

●適用扉寸法

品番	適用ドア寸法 W×H (mm)
HS100N H100N	762×2134
HS101N H101N	914×2134

■石張り用特殊プレート寸法

