高周波エンジンゼネレーター



エンジン高周波発生器

■仕様

コードNo.	商品名	型式	出力(KVA)	電圧(V)	電流(A)	周波数(Hz)	エンジン(最高出力)	外形寸法 全高(mm)	全幅(mm)	全長(mm)	質量(kg)	プラグ差込口
5232	エンジン高周波発生器	FG-200V	1.9	48(三相)	22.9	240	ロビン EH12-2D 2.6kW(3.5PS) 4サイクル オイルセンサー付	448	394	475	34	2

インバーター
(周波数変換機)

高周波発生器　100V

●インバーター機能

型　式	FU-120SUS
周波数可変機能	—
周波数デジタル表示	—
異常原因表示	—
入力電圧計表示	アナログ表示
保護機能	○
漏電防止機構	○
トランス内蔵	—
内部全閉機構	—
汚れ防止カバー	○
プラグ差込口	2口
キャブタイヤコード長	3m

■仕様

コードNo.	商品名	型式	一次側 電圧(V)	電流(A)	入力(kVA)	周波数(Hz)	二次側 電圧(V)	電流(A)	出力(kVA)	周波数(Hz)	外形寸法 全高(mm)	全幅(mm)	全長(mm)	質量(kg)
5233	高周波発生器　100V	FU-120SUS	100(単相)	15	1.5	50/60	48(三相)	14.4	1.2	240	216	210	287	6.1(コード6m付)
		FU-161		20	2.0			19.2	1.6		248	240	324	8.4(コード6m付)

高周波バイブレーター
(インヘッダー)

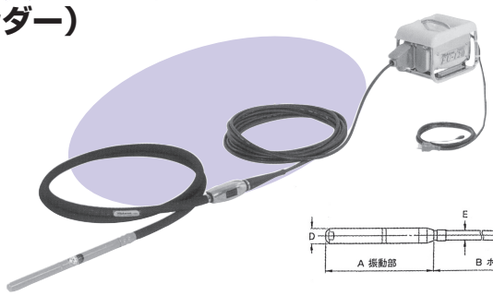

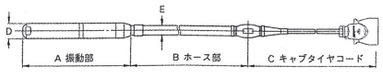

コードリール



(5.5mm²×30m)
質量21.4kg

■商品

コードNo.	商品名
5236	高周波コードリール

■仕様

コードNo.	商品名	型式	振動筒の寸法 D(φ)	A(mm)	ホースの寸法 E(φ)	B(m)	コードの長さ C(m)	電圧(V)	周波数(Hz)	電流(A)	振幅(mm)	振動数 Hz(V.P.M)	質量(kg) 4m	6m
5235	高周波インヘッダー　30mm	FX-30E	32	396	31	4·6	15	48(三相)	200/240	4	1.8	200/240 (12000/14400)	9.1	10.3
5234	高周波インヘッダー　40mm	FX-40E	43	396	35					6	1.5		12.0	13.7
5238	高周波インヘッダー　50mm	FX-50E	52	413						9.5	1.9		14.8	16.5

高周波バイブレーターのご活用ガイド

インバーター、高周波エンジンゼネレーター1台で使用できるバイブレーターの数

型式	インヘッダー(FX/FD/FXS/FXB/FZ) 30E/B(RE/RB)	40E/B(RE/RB)	50E/B(RE/RB)	60B(RB)	90	110	130	型枠取付型(FJ) 50	80	150A	自振モーター(FJ/FJH) FJ300S	FJH550	FJH750	FJ750A
FU-120SUS	3	2	1	—	—	—	—	6	5	2	1	1	—	—
FU-161	4	3	2	1	—	—	—	9	8	4	2	1	—	—
FG-200V	6	4	2	1	—	—	—	11	10	5	2	1	1	1

※表中の数値は、バイブレーターが同時に連続負荷状態で使用された場合を想定した台数です。

キャブタイヤコードの選び方

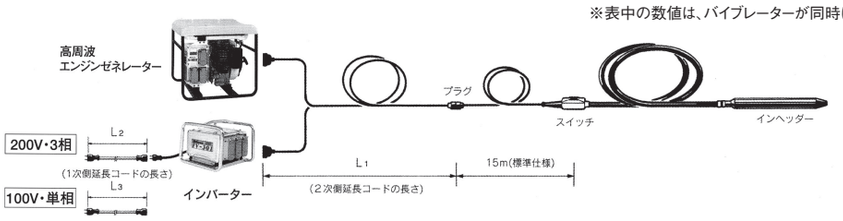

●外観および仕様は予告なく変更することがあります。