単棟ユニットハウス

折りたたみ式ハウス

◎一棟を4トンクレーン車一台で運搬、設置後は、2倍～3倍の面積に。
◎設置撤去は簡単・手間いらず。
◎設置時間は短く、スピーディー。お客様をお待たせシません。
◎設置作業用トラックの台数が最小限となり、運搬コストが節約できます。
◎手狭なスペースへの搬入、運搬車両の待機場所が取れない山間部でも OK 。

■仕様

項目＼型式	4坪タイプ　PAL41
外壁の色	シルバーグレー
幅×長さ×高さ(mm)	L 5,600× W 2,300× H 2,580
面積(m²)	12.9
蛍光灯	(40W×2灯)×2
設備	分電盤30A(20A×2) コンセント×2 換気扇・釘打ち板

SP-2　2倍ハウス(5.6坪)



●設置寸法／L4668×W3945×H2530
●面積／18.4m²
●照明／40W×4
●分電盤／30A
●設備／コンセント×2、A/Cコンセント×1、換気扇

SP-3　3倍ハウス(8.3坪)



●設置寸法／L4668×W5840×H2530
●面積／27.3m²
●照明／40W×6
●分電盤／30A
●設備／コンセント×2、A/Cコンセント×1、換気扇

4tトラック車で運べて設置もOK!

2.9t吊り4段ブームクレーンで組み立てができます。

1 折り畳んであるスペースハウスを4tトラックで移動、運搬。

2 コンクリート板等の基礎の上に設置後、屋根パネルを吊り上げる。

3 屋根と床パネルを水平に展開し、一方の壁パネルを展開する。



4 壁パネルを展開し、しっかり固定する。

5 同様に反対側のパネルも展開・固定し、1フロア分完成。

●外観および仕様は予告なく変更することがあります。