


# 電動コンプレッサ




1ps




2.5k



1.2ps



3ps



10ps

## 仕様

### ●ベビコン

|          | 電動機<br>定格出力<br>(kW) | 電源   |                      |             | 形式              | 復帰圧力～<br>作動圧力<br>MPa | 吐出し<br>空気量<br>L/min | 空気タンク<br>容量<br>L | 空気<br>取出口   |
|----------|---------------------|------|----------------------|-------------|-----------------|----------------------|---------------------|------------------|-------------|
|          |                     | 相数   | 電圧<br>(V)            | 周波数<br>(Hz) |                 |                      |                     |                  |             |
| 電動コンプレッサ | 1ps                 | 0.75 | 単相<br>100<br>100/110 | 50<br>60    | 0.75P-9.5VSD5/6 | 0.74～0.93            | 80                  | 38               | 4分<br>カブラメス |
| 電動コンプレッサ | 3ps                 | 2.2  | 三相<br>200            | 50          | SP105-22T       | 0.78～0.97            | 265                 | 80               | 4分<br>カブラメス |
| 電動コンプレッサ | 5ps                 | 3.7  | 三相<br>200            | 50          | SP105-37T       | 0.78～0.97            | 430                 | 125              | 4分<br>カブラメス |
| 電動コンプレッサ | 10ps                | 7.5  | 三相<br>200<br>200/220 | 50<br>60    | 7.5P-9.5VD5/6   | 0.74～0.93            | 840                 | 230              | 4分<br>6分    |
| 電動コンプレッサ | 1.2ps               | 0.88 | 単相<br>100            | 50          | AC2211 50Hz用    | —                    | 95                  | 11               | 4分<br>カブラメス |
| 電動コンプレッサ | 2.5k 高圧対応           | 1.3  | 単相<br>100            | 50<br>60    | AC461XG         | 0.98～2.45            | 100                 | 16               | 4分<br>カブラメス |

## 商品

| コードNo. | 商品名                 | 寸法 長×幅×高(mm)  | 質量 kg | 運転方式    |
|--------|---------------------|---------------|-------|---------|
| 1901   | 電動コンプレッサ 1ps 100V   | 782×342×735   | 62    | 圧力開閉器式  |
| 1903   | 電動コンプレッサ 3ps 200V   | 1185×460×840  | 115   | 圧力開閉器式  |
| 1904   | 電動コンプレッサ 1.2ps 100V | 547×326×344   | 22    | 圧力スイッチ式 |
| 1905   | 電動コンプレッサ 5ps 200V   | 1260×490×975  | 170   | 圧力開閉器式  |
| 1910   | 電動コンプレッサ 10ps 200V  | 1618×541×1084 | 256   | 圧力開閉器式  |
| 1902   | 電動コンプレッサ 25k 高圧対応   | 543×377×370   | 17    | 圧力開閉器式  |

●外観および仕様は予告なく変更することがあります。